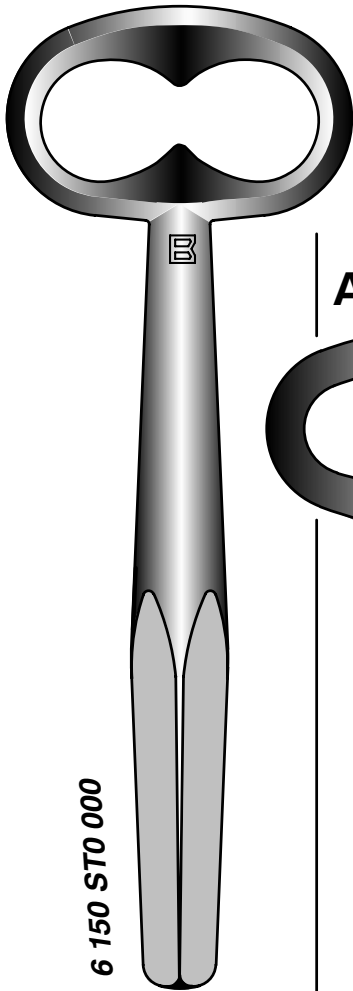


# Steckschlüssel-Architektenschlüssel

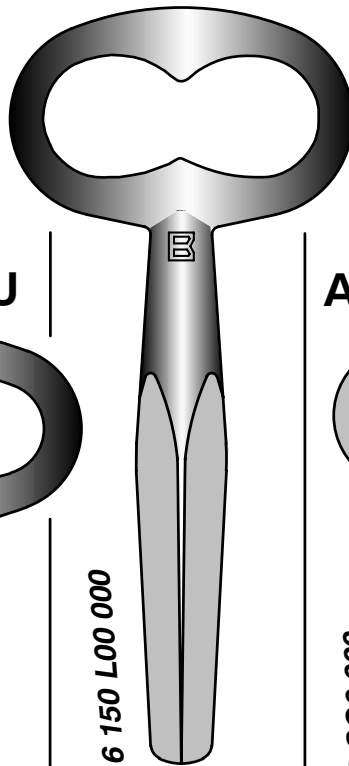
**Art. 150 ST**



6 150 ST0 000

vierkant  
oben 10 mm  
unten 8 mm

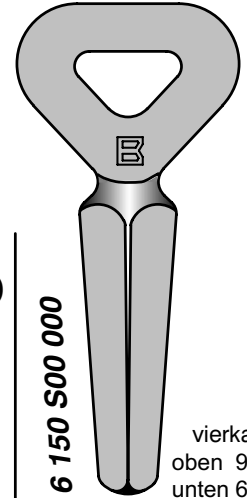
**Art. 150 L**



6 150 L00 000

vierkant  
oben 10 mm  
unten 6.5 mm

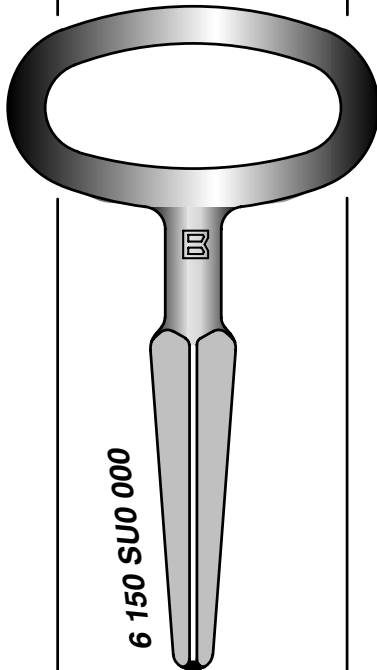
**Art. 150 S**



6 150 S00 000

vierkant  
oben 9 mm  
unten 6 mm

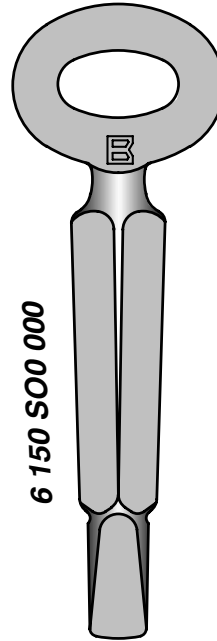
**Art. 150 SU**



6 150 SU0 000

vierkant  
oben 9 mm  
unten 5 mm

**Art. 150 SO**



6 150 S00 000

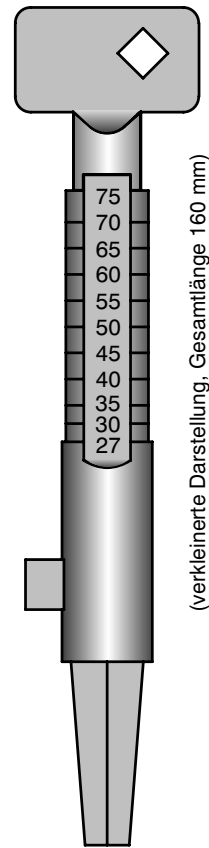
vierkant  
oben 10 mm  
unten 6 mm

**Art. 150 P**

6 150 P00 000

Neubauten-  
Messschlüssel

aus Hostaform mit Skala  
zum Ausmessen von  
Schließzylinderlängen



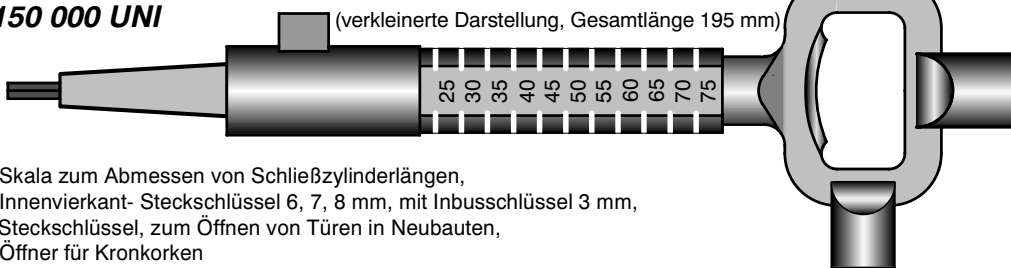
(verkleinerte Darstellung, Gesamtlänge 160 mm)

## Allzweck Neubauten- Mess- und Steckschlüssel

**Art. 150 UNI**

Ausführung Zink-Druckguss

6 150 000 UNI

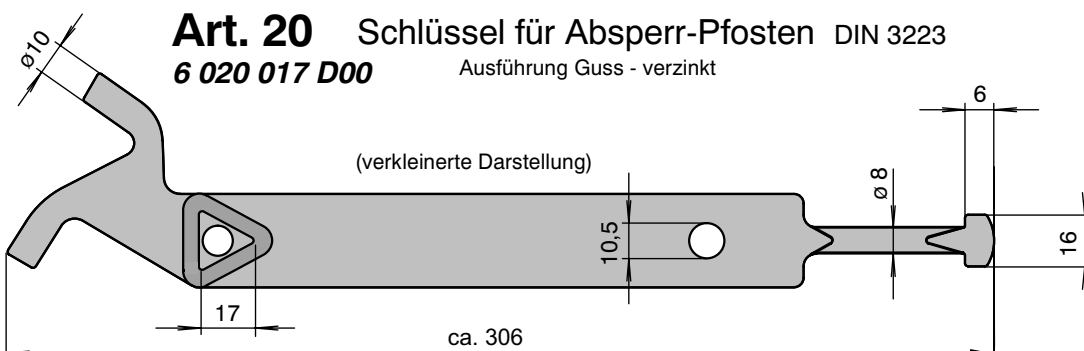


mit Skala zum Abmessen von Schließzylinderlängen,  
mit Innenvierkant- Steckschlüssel 6, 7, 8 mm, mit Inbusschlüssel 3 mm,  
als Steckschlüssel, zum Öffnen von Türen in Neubauten,  
mit Öffner für Kronkorken

**Art. 20 Schlüssel für Absperr-Pfosten DIN 3223**

6 020 017 D00

Ausführung Guss - verzinkt



(verkleinerte Darstellung)

ca. 306

vierkant  
oben 10 mm  
unten 7 mm